

Resultados Semanais do Cinema Brasileiro

Semana 33
17 a 23 de agosto de 2017

Dados Gerais	Público por Semana	Público por Semana Títulos Brasileiros	Salas Ocupadas por Semana
Ranking da Semana	Ranking do Ano	Ranking do Ano Títulos Brasileiros	Títulos Brasileiros Exibidos na Semana
Distribuição por Origem	Ranking das Distribuidoras Títulos Brasileiros	Ranking das Distribuidoras	Festivais Internacionais

Créditos

Fontes: Sistema de Acompanhamento da Distribuição em Salas de Exibição (SADIS); Assessoria Internacional
Dados compilados em 31/08/2017
Dados publicados em 04/09/2017

Dados Gerais

Público por Semana

Público por Semana
Títulos BrasileirosSalas Ocupadas
por Semana

Ranking da Semana

Ranking do Ano

Ranking do Ano
Títulos BrasileirosTítulos Brasileiros
Exibidos na Semana

Distribuição por Origem

Ranking das
DistribuidorasRanking das Distribuidoras
Títulos Brasileiros

Festivais Internacionais

Semana 33

17 a 23/08
2017Créditos

Dados Gerais Acumulados

2017 - Semanas 1 a 33 (de 5/1/2017 a 23/8/2017)						
Títulos	Público	Renda (R\$)	Participação de Público	Participação de Renda	P.M.I. (R\$)	Títulos Lançados
Brasileiros	10.722.266	146.621.194,43	8,4%	7,7%	13,67	99
Estrangeiros	117.108.541	1.767.834.644,24	91,6%	92,3%	15,10	179
Total	127.830.807	1.914.455.838,67	100,0%	100,0%	14,98	278

2016 - Semanas 1 a 33 (de 7/1/2016 a 24/8/2016)						
Títulos	Público	Renda (R\$)	Participação de Público	Participação de Renda	P.M.I. (R\$)	Títulos Lançados
Brasileiros	19.772.655	224.069.209,07	15,1%	12,3%	11,33	82
Estrangeiros	111.079.975	1.603.532.138,46	84,9%	87,7%	14,44	198
Total	130.852.630	1.827.601.347,53	100,0%	100,0%	13,97	280

Variação 2017 X 2016				
Títulos	Público	Renda	P.M.I.	Títulos Lançados
Brasileiros	-45,8%	-34,6%	20,7%	20,7%
Estrangeiros	5,4%	10,2%	4,6%	-9,6%
Total	-2,3%	4,8%	7,2%	-0,7%

Obs.: Os dados de público e renda se referem ao total de filmes exibidos, ou seja, englobam os títulos brasileiros e estrangeiros lançados no período assim como os lançados em anos anteriores e exibidos no presente ano.

Dados Gerais

Público por Semana

Público por Semana
Títulos BrasileirosSalas Ocupadas
por Semana

Ranking da Semana

Ranking do Ano

Ranking do Ano
Títulos BrasileirosTítulos Brasileiros
Exibidos na Semana

Distribuição por Origem

Ranking das
DistribuidorasRanking das Distribuidoras
Títulos Brasileiros

Festivais Internacionais

Semana 33

17 a 23/08
2017Créditos

Público por Semana 2016 / 2017

Gráfico

Semana	2016	2017	Variação
1	4.439.297	5.371.337	21,0% ▲
2	4.461.794	5.135.719	15,1% ▲
3	3.559.663	4.326.611	21,5% ▲
4	5.159.948	3.841.536	-25,6% ▼
5	4.540.831	3.249.781	-28,4% ▼
6	5.290.279	4.256.490	-19,5% ▼
7	3.992.307	2.773.336	-30,5% ▼
8	3.438.950	3.698.111	7,5% ▲
9	3.846.883	4.178.155	8,6% ▲
10	3.527.972	3.516.629	-0,3% ▼
11	3.359.555	5.140.566	53,0% ▲
12	5.829.033	4.157.086	-28,7% ▼
13	3.533.834	3.735.134	5,7% ▲
14	2.763.760	3.885.630	40,6% ▲
15	2.414.108	5.852.089	142,4% ▲
16	3.028.938	4.731.934	56,2% ▲
17	5.418.014	4.804.052	-11,3% ▼
18	3.611.956	3.032.086	-16,1% ▼
19	3.066.407	2.273.009	-25,9% ▼
20	3.530.490	2.230.588	-36,8% ▼
21	3.714.154	2.708.436	-27,1% ▼
22	2.737.684	3.524.541	28,7% ▲
23	3.977.506	3.688.869	-7,3% ▼
24	3.910.344	3.861.590	-1,2% ▼
25	3.464.204	2.261.040	-34,7% ▼
26	5.227.162	4.329.449	-17,2% ▼
27	5.962.041	5.936.907	-0,4% ▼

Semana	2016	2017	Variação
28	5.161.963	5.262.547	1,9% ▲
29	4.535.924	5.044.635	11,2% ▲
30	3.304.365	3.445.568	4,3% ▲
31	4.612.019	2.886.156	-37,4% ▼
32	2.928.115	2.098.184	-28,3% ▼
33	2.503.130	2.593.006	3,6% ▲
Subtotal	130.852.630	127.830.807	-2,3% ▼
34	3.051.436		
35	3.617.125		
36	2.269.224		
37	1.926.561		
38	2.058.292		
39	2.356.258		
40	3.418.597		
41	2.449.551		
42	2.075.347		
43	2.938.714		
44	2.733.109		
45	3.263.823		
46	3.019.419		
47	2.355.438		
48	2.464.401		
49	2.382.212		
50	3.340.865		
51	4.004.209		
52	3.734.569		

Dados Gerais

Público por Semana

Público por Semana
Títulos Brasileiros

Salas Ocupadas
por Semana

Ranking da Semana

Ranking do Ano

Ranking do Ano
Títulos Brasileiros

Títulos Brasileiros
Exibidos na Semana

Distribuição por Origem

Ranking das
Distribuidoras

Ranking das Distribuidoras
Títulos Brasileiros

Festivais Internacionais

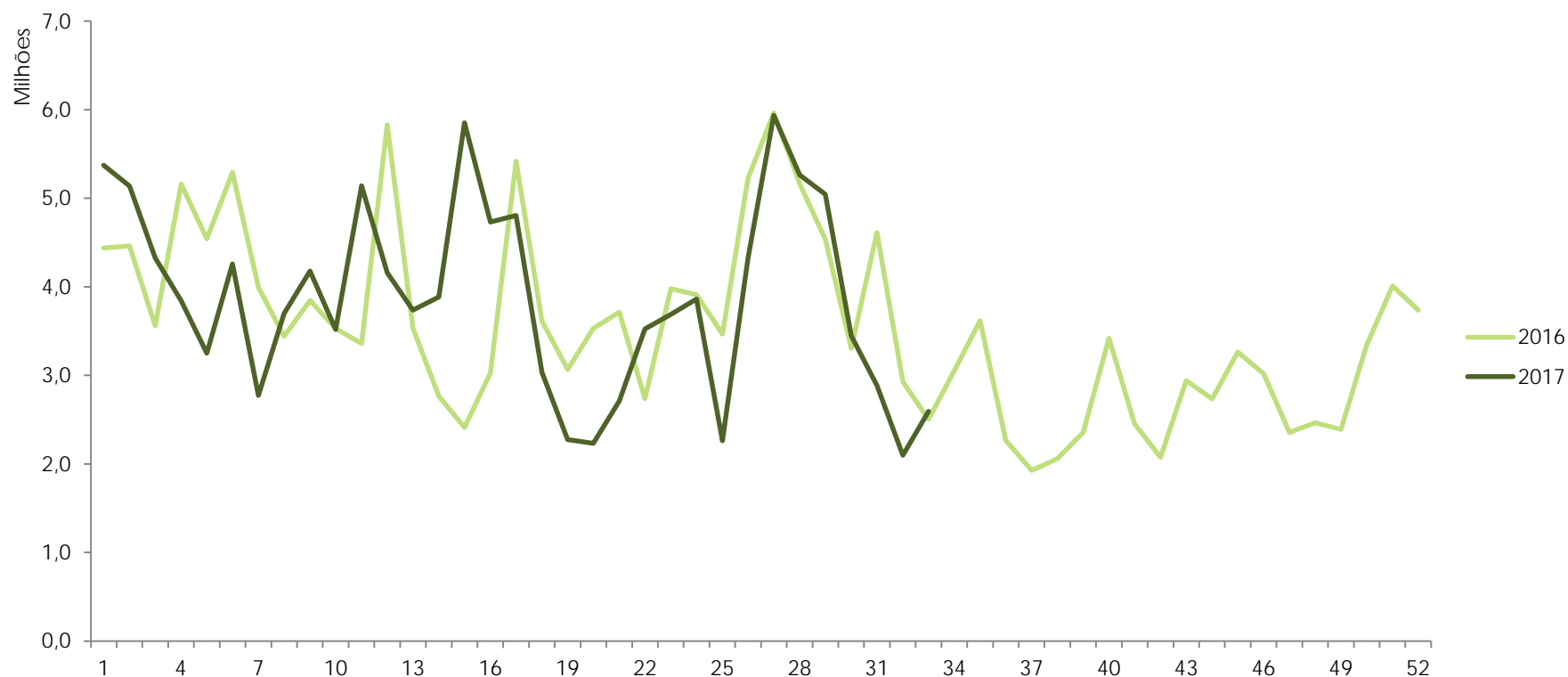
Semana 33

17 a 23/08
2017



Créditos

Público por Semana 2016 / 2017



Dados Gerais

Público por Semana

Público por Semana
Títulos Brasileiros

Salas Ocupadas
por Semana

Ranking da Semana

Ranking do Ano

Ranking do Ano
Títulos Brasileiros

Títulos Brasileiros
Exibidos na Semana

Distribuição por Origem

Ranking das
Distribuidoras

Ranking das Distribuidoras
Títulos Brasileiros

Festivais Internacionais

Semana 33

17 a 23/08
2017



Créditos

Público por Semana dos Títulos Brasileiros 2016 / 2017

Gráfico

Semana	2016	2017	Variação
1	1.136.075	1.835.721	61,6% ▲
2	761.373	1.691.717	122,2% ▲
3	569.976	1.352.739	137,3% ▲
4	3.211.283	687.093	-78,6% ▼
5	1.698.998	532.765	-68,6% ▼
6	1.593.406	261.117	-83,6% ▼
7	1.339.967	124.982	-90,7% ▼
8	1.035.230	391.427	-62,2% ▼
9	889.662	166.992	-81,2% ▼
10	749.452	57.899	-92,3% ▼
11	777.205	23.172	-97,0% ▼
12	912.392	16.339	-98,2% ▼
13	432.273	19.256	-95,5% ▼
14	199.131	15.964	-92,0% ▼
15	93.259	15.044	-83,9% ▼
16	198.968	85.191	-57,2% ▼
17	80.583	33.519	-58,4% ▼
18	72.044	140.155	94,5% ▲
19	49.125	59.617	21,4% ▲
20	33.614	83.250	147,7% ▲
21	32.064	65.662	104,8% ▲
22	108.391	72.731	-32,9% ▼
23	31.867	45.697	43,4% ▲
24	132.700	418.604	215,5% ▲
25	265.825	391.931	47,4% ▲
26	432.050	288.840	-33,1% ▼
27	788.837	181.016	-77,1% ▼

Semana	2016	2017	Variação
28	928.168	340.564	-63,3% ▼
29	667.346	496.468	-25,6% ▼
30	298.981	251.188	-16,0% ▼
31	126.750	209.189	65,0% ▲
32	77.622	195.828	152,3% ▲
33	48.038	170.589	255,1% ▲
Subtotal	19.772.655	10.722.266	-45,8% ▼
34	15.701		
35	378.203		
36	291.026		
37	331.938		
38	488.125		
39	305.693		
40	1.038.242		
41	576.861		
42	479.794		
43	375.943		
44	249.983		
45	347.581		
46	170.754		
47	284.691		
48	350.009		
49	494.886		
50	266.518		
51	2.200.367		
52	1.991.552		

Dados Gerais

Público por Semana

Público por Semana
Títulos Brasileiros

Salas Ocupadas
por Semana

Ranking da Semana

Ranking do Ano

Ranking do Ano
Títulos Brasileiros

Títulos Brasileiros
Exibidos na Semana

Distribuição por Origem

Ranking das
Distribuidoras

Ranking das Distribuidoras
Títulos Brasileiros

Festivais Internacionais

Semana 33

17 a 23/08
2017



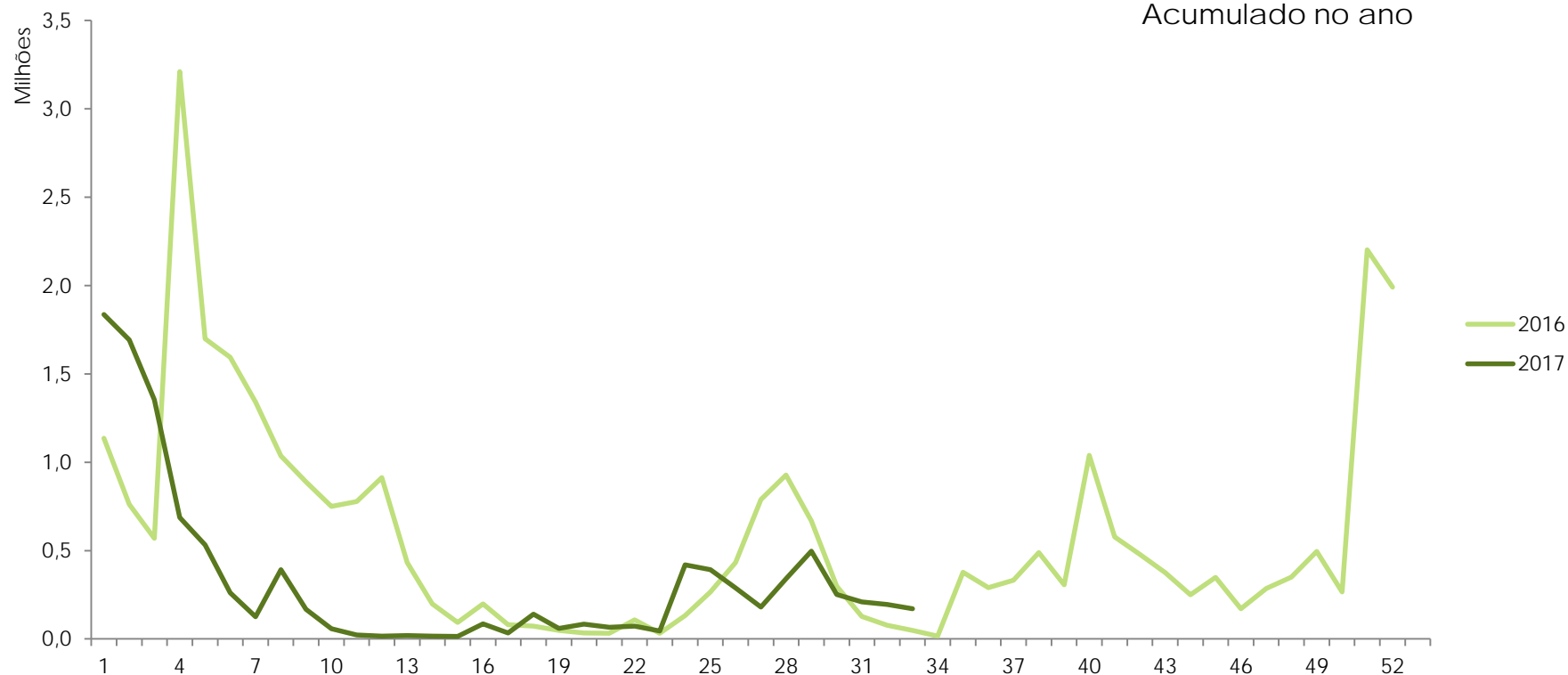
[Créditos](#)

Público por Semana dos Títulos Brasileiros 2016 / 2017

Participação de Público
dos Títulos Brasileiros

8,4%

Acumulado no ano



[Dados Gerais](#)[Público por Semana](#)[Público por Semana
Títulos Brasileiros](#)[Salas Ocupadas
por Semana](#)[Ranking da Semana](#)[Ranking do Ano](#)[Ranking do Ano
Títulos Brasileiros](#)[Títulos Brasileiros
Exibidos na Semana](#)[Distribuição por Origem](#)[Ranking das
Distribuidoras](#)[Ranking das Distribuidoras
Títulos Brasileiros](#)[Festivais Internacionais](#)

Semana 33

17 a 23/08
2017



[Créditos](#)

Salas Ocupadas por Semana

[Gráfico](#)

Semana	Títulos Brasileiros	Títulos Estrangeiros
1	1.169	4.133
2	1.593	3.705
3	1.856	3.922
4	1.123	5.072
5	744	4.968
6	680	5.495
7	354	5.255
8	842	6.342
9	742	5.391
10	357	5.335
11	194	4.766
12	153	4.592
13	173	5.320
14	175	6.797
15	138	5.548
16	308	5.013
17	250	5.158
18	546	4.288
19	432	5.174
20	561	4.987
21	636	6.395
22	553	4.540
23	491	5.054
24	1.034	4.600
25	1.066	4.072
26	947	4.306
27	647	4.491

Semana	Títulos Brasileiros	Títulos Estrangeiros
28	617	5.232
29	509	5.176
30	649	6.722
31	775	5.200
32	987	5.002
33	893	5.010
34		
35		
36		
37		
38		
39		
40		
41		
42		
43		
44		
45		
46		
47		
48		
49		
50		
51		
52		

Obs.: O total de salas ocupadas não indica o número total de salas do parque exibidor, pois uma sala pode ser ocupada por mais de um título simultaneamente.

Dados Gerais

Público por Semana

Público por Semana
Títulos Brasileiros

Salas Ocupadas
por Semana

Ranking da Semana

Ranking do Ano

Ranking do Ano
Títulos Brasileiros

Títulos Brasileiros
Exibidos na Semana

Distribuição por Origem

Ranking das
Distribuidoras

Ranking das Distribuidoras
Títulos Brasileiros

Festivais Internacionais

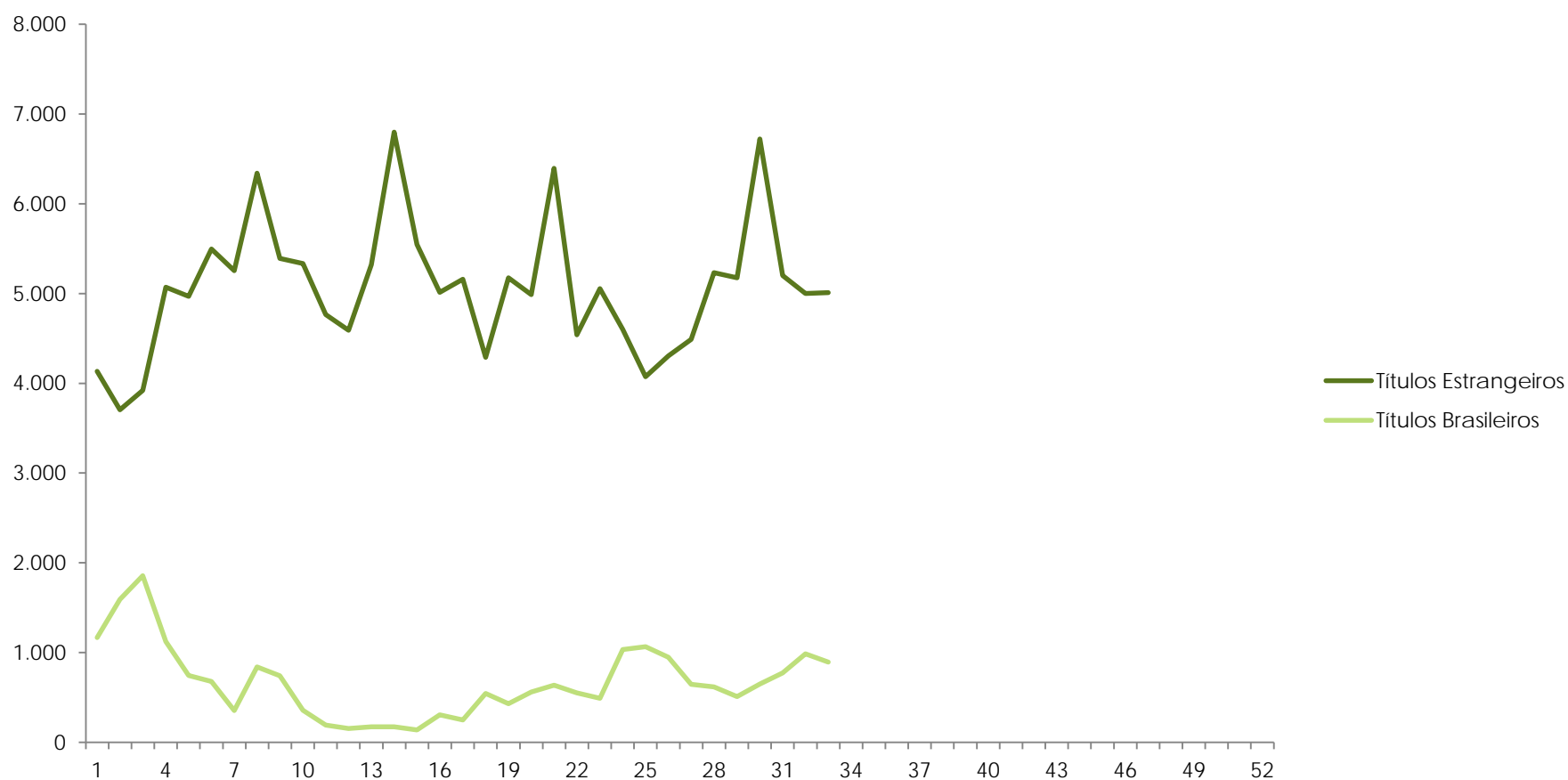
Semana 33

17 a 23/08
2017



Créditos

Salas Ocupadas por Semana



Dados Gerais

Público por Semana

Público por Semana
Títulos BrasileirosSalas Ocupadas
por Semana

Ranking da Semana

Ranking do Ano

Ranking do Ano
Títulos BrasileirosTítulos Brasileiros
Exibidos na Semana

Distribuição por Origem

Ranking das
DistribuidorasRanking das Distribuidoras
Títulos Brasileiros

Festivais Internacionais

Semana 33

17 a 23/08
2017

Ranking da Semana

Nº	Título	Distribuidora	Nº da Semana em Cartaz	País	Salas	Público	Público / Sala	Renda (R\$)	Público Acumulado
1	Annabelle 2 - A criação do mal	Warner	Estreia	Estados Unidos	1.282	1.351.395	1.054	18.564.267,00	1.351.395
2	Planeta dos macacos - A guerra	Fox	3	Estados Unidos	846	424.776	502	6.707.547,00	2.362.318
3	Valerian e a cidade dos mil planetas	Diamond Films do Brasil	2	França	608	132.322	218	2.058.209,70	440.908
4	Uma família feliz	Paris	Estreia	Alemanha	359	90.930	253	1.329.960,16	90.930
5	Transformers: O último cavaleiro	Paramount	5	Estados Unidos	285	82.568	290	1.110.218,00	2.827.587
6	Meu Malvado Favorito 3	Universal	8	Estados Unidos	364	78.578	216	1.039.034,00	8.853.748
7	Dunkirk	Warner	4	Estados Unidos	196	59.639	304	1.219.783,00	754.025
8	O filme da minha vida	Vitrine Filmes	3	Brasil	213	54.140	254	806.831,24	240.129
9	Detetives do Prédio Azul	Downtown/Paris	5	Brasil	310	44.562	144	612.921,37	1.156.017
10	Homem-Aranha - De Volta ao Lar	Sony	7	Estados Unidos	162	41.200	254	606.588,04	6.646.079

[Créditos](#)

Dados Gerais

Público por Semana

Público por Semana
Títulos Brasileiros

Salas Ocupadas
por Semana

Ranking da Semana

Ranking do Ano

Ranking do Ano
Títulos Brasileiros

Títulos Brasileiros
Exibidos na Semana

Distribuição por Origem

Ranking das
Distribuidoras

Ranking das Distribuidoras
Títulos Brasileiros

Festivais Internacionais

Semana 33

17 a 23/08
2017



Créditos

Ranking do Ano

Nº	Título	Distribuidora	País	Data do Lançamento	Salas no Lançamento	Público	Renda (R\$)
1	Meu Malvado Favorito 3	Universal	Estados Unidos	29/06/2017	1.383	8.853.748	125.057.049,00
2	Velozes e Furiosos 8	Universal	Estados Unidos	13/04/2017	1.544	8.504.405	133.419.380,00
3	A Bela e a Fera (2017)	Disney	Estados Unidos	16/03/2017	1.399	8.307.595	130.078.787,00
4	Mulher-Maravilha	Warner	Estados Unidos	01/06/2017	1.314	7.182.439	111.372.248,00
5	Homem-Aranha - De Volta ao Lar	Sony	Estados Unidos	06/07/2017	1.661	6.646.079	102.377.518,83
6	Logan	Fox	Estados Unidos	02/03/2017	1.211	6.400.501	91.258.043,00
7	Minha mãe é uma peça 2	Downtown/Paris	Brasil	22/12/2016	1.055	5.211.897	73.695.876,92
8	Moana - Um Mar de Aventuras	Disney	Estados Unidos	05/01/2017	1.228	5.144.682	71.572.970,00
9	A Cabana	Paris	Estados Unidos	06/04/2017	843	5.116.458	74.759.091,52
10	Cinquenta Tons Mais Escuros	Universal	Estados Unidos	09/02/2017	1.574	4.628.437	66.565.077,00

Dados Gerais

Público por Semana

Público por Semana
Títulos BrasileirosSalas Ocupadas
por Semana

Ranking da Semana

Ranking do Ano

Ranking do Ano
Títulos BrasileirosTítulos Brasileiros
Exibidos na Semana

Distribuição por Origem

Ranking das
DistribuidorasRanking das Distribuidoras
Títulos Brasileiros

Festivais Internacionais

Semana 33

17 a 23/08
2017[Créditos](#)

Ranking do Ano – Títulos Brasileiros

Nº	Título	Diretor	Distribuidora	Data do Lançamento	Salas no Lançamento	Público	Renda (R\$)
1	Minha mãe é uma peça 2	César Rodrigues	Downtown/Paris	22/12/2016	1.055	5.211.897	73.695.876,92
2	Detetives do Prédio Azul	André Pellenz	Downtown/Paris	20/07/2017	361	1.156.017	15.334.222,44
3	Meus 15 Anos	Caroline Fioratti	Downtown/Paris	22/06/2017	593	740.047	8.970.899,03
4	Eu fico loko	Bruno Garotti	Downtown/Paris	12/01/2017	620	558.924	6.846.214,92
5	Um Tio Quase Perfeito	Pedro Antônio	H2O Films	15/06/2017	331	552.085	7.626.556,74
6	Os Penetras 2 - Quem dá mais?	Andrucha Waddington	H2O Films/Universal	19/01/2017	447	401.960	5.594.424,97
7	Internet - O Filme	Filippo Capuzzi	Downtown/Paris	23/02/2017	411	379.724	4.914.070,38
8	TOC - Transtornada, Obsessiva, Compulsiva	Teo Poppovic; Paulinho Caruso	Downtown/Paris	02/02/2017	257	241.025	3.345.198,69
9	O filme da minha vida	Selton Mello	Vitrine Filmes	03/08/2017	262	240.129	3.709.094,55
10	Ninguém entra, ninguém sai	Hsu Chien	Imagem	04/05/2017	418	195.992	2.648.634,69

Dados Gerais

Público por Semana

Público por Semana
Títulos BrasileirosSalas Ocupadas
por Semana

Ranking da Semana

Ranking do Ano

Ranking do Ano
Títulos BrasileirosTítulos Brasileiros
Exibidos na Semana

Distribuição por Origem

Ranking das
DistribuidorasRanking das Distribuidoras
Títulos Brasileiros

Festivais Internacionais

Semana 33

17 a 23/08
2017Créditos

Títulos Brasileiros Exibidos na Semana

Título	Distribuidora	Nº da Semana em Cartaz	Salas na Semana	Público na Semana	Público Acumulado no Ano	Renda (R\$) Acumulada no Ano
Corpo elétrico	Vitrine Filmes	Estreia	30	7.825	8.192	101.598
Danado de Bom	Inquietude	8	2	15	2.178	23.697
Deixa na Régua	Osmose Filmes	3	3	101	231	3.219
Detetives do Prédio Azul	Downtown/Paris	5	310	44.562	1.156.017	15.334.222
Divinas Divas	Vitrine Filmes	9	4	211	32.333	239.809
El mate	Filmes de Vagabundo	Estreia	1	289	289	2.606
Esteros	Europa	4	3	246	3.692	59.168
Fala comigo	Vitrine Filmes	6	2	86	8.241	118.154
Intolerância.doc	Modo Operante Produções	Estreia	2	122	174	2.754
João: o maestro	Sony	Estreia	87	34.059	34.059	628.177
Jonas e o Circo sem Lona	Vitrine Filmes	23	1	5	2.375	16.182
Love Film Festival	ArtHouse	4	5	139	2.425	32.300
Malasartes e o duelo com a morte	Downtown/Paris	2	168	22.242	108.020	1.479.282
Meus 15 Anos	Downtown/Paris	9	39	3.994	740.047	8.970.899
Mulher do Pai	Vitrine Filmes	9	1	46	6.233	75.950
O filme da minha vida	Vitrine Filmes	3	213	54.140	240.129	3.709.095
O homem que matou John Wayne	Pandora	Estreia	3	126	126	2.114
Rifle	Vitrine Filmes	3	4	133	1.796	12.713
Soundtrack	Imagem	7	1	93	12.413	211.958
Um Tio Quase Perfeito	H2O Films	10	11	2.095	552.085	7.626.557
Viva o cinema!	Ebisu Filmes	Estreia	1	52	52	552
Waiting for B.	Vitrine Filmes	25	2	8	1.568	9.015

Dados Gerais

Público por Semana

Público por Semana
Títulos Brasileiros

Salas Ocupadas
por Semana

Ranking da Semana

Ranking do Ano

Ranking do Ano
Títulos Brasileiros

Títulos Brasileiros
Exibidos na Semana

Distribuição por Origem

Ranking das
Distribuidoras

Ranking das Distribuidoras
Títulos Brasileiros

Festivais Internacionais

Semana 33

17 a 23/08
2017

Distribuição por Origem da Distribuidora

Origem da Empresa	Títulos Exibidos	Variação 2016 x 2017	Público	Variação 2016 x 2017	Renda (R\$)	Variação 2016 x 2017	Salas	Variação 2016 x 2017
Distribuição Empresas Internacionais	101	-19,2%	102.984.480	2,6%	1.554.086.596,24	7,1%	38.507	2,4%
Distribuição Empresas Nacionais	373	-7,7%	24.444.367	-19,8%	354.774.817,46	-5,8%	18.847	-2,5%
Codistribuição Internacionais-Nacionais	1	0,0%	401.960	32316,1%	5.594.425	50729,1%	447	4370,0%

Distribuição por Origem da Distribuidora – Títulos Brasileiros

Origem da Empresa	Títulos Exibidos	Variação 2016 x 2017	Público	Variação 2016 x 2017	Renda (R\$)	Variação 2016 x 2017	Salas ocupadas	Variação 2016 x 2017
Distribuição Empresas Internacionais	5	25,0%	79.696	-72,4%	1.214.139,80	-70,3%	189	-61,8%
Distribuição Empresas Nacionais	139	1,5%	10.240.610	3440,2%	139.812.629,66	-36,4%	7.497	2,0%
Codistribuição Internacionais-Nacionais	1	0,0%	401.960	32316,1%	5.594.424,97	50729,1%	447	4370,0%

Obs.: As empresas de distribuição internacionais são Paramount, Universal, Disney, Sony, Fox e Warner. Todas as demais são empresas nacionais de distribuição.



Créditos

Dados Gerais

Público por Semana

Público por Semana
Títulos Brasileiros

Salas Ocupadas
por Semana

Ranking da Semana

Ranking do Ano

Ranking do Ano
Títulos Brasileiros

Títulos Brasileiros
Exibidos na Semana

Distribuição por Origem

Ranking das
Distribuidoras

Ranking das Distribuidoras
Títulos Brasileiros

Festivais Internacionais

Semana 33

17 a 23/08
2017



Créditos

Ranking das Distribuidoras

Nº	Distribuidora	Renda (R\$) em 2016 até a Semana 33	Renda (R\$) em 2017 até a Semana 33	% da Renda Total de 2017	Variação 2016X 2017	
1	Universal	116.862.550,23	439.989.984,50	23,0%	276,5%	▲
2	Disney	444.917.999,00	363.088.897,00	19,0%	-18,4%	▼
3	Fox	367.509.516,47	227.318.778,00	11,9%	-38,1%	▼
4	Warner	395.949.082,00	223.718.828,00	11,7%	-43,5%	▼
5	Sony	71.383.303,87	182.688.130,74	9,5%	155,9%	▲
6	Paris	78.806.566,78	142.896.313,91	7,5%	81,3%	▲
7	Downtown/Paris	195.176.994,98	118.195.271,47	6,2%	-39,4%	▼
8	Paramount	54.249.289,00	117.281.978,00	6,1%	116,2%	▲
9	Diamond Films do Brasil	27.542.634,90	29.339.068,64	1,5%	6,5%	▲
10	Imagem	37.518.040,09	19.919.956,05	1,0%	-46,9%	▼

Distribuidoras nacionais

Obs.: Os dados de público e renda se referem ao total de filmes exibidos, ou seja, englobam os títulos brasileiros e estrangeiros lançados no período assim como os lançados em anos anteriores e exibidos no presente ano.

[Dados Gerais](#)[Público por Semana](#)[Público por Semana
Títulos Brasileiros](#)[Salas Ocupadas
por Semana](#)[Ranking da Semana](#)[Ranking do Ano](#)[Ranking do Ano
Títulos Brasileiros](#)[Títulos Brasileiros
Exibidos na Semana](#)[Distribuição por Origem](#)[Ranking das
Distribuidoras](#)[Ranking das Distribuidoras
Títulos Brasileiros](#)[Festivais Internacionais](#)

Semana 33

17 a 23/08
2017



Créditos

Ranking das Distribuidoras – Títulos Brasileiros

Nº	Distribuidora	Renda (R\$) em 2016 até a Semana 33	Renda (R\$) em 2017 até a Semana 33	% da Renda Total de 2017	Variação 2016X 2017
1	Downtown/Paris	195.176.994,98	118.195.271,47	80,6%	-39,4% ▼
2	H2O Films	338.752,20	8.900.401,05	6,1%	2527,4% ▲
3	H2O Films/Universal	0,00	5.594.424,97	3,8%	
4	Imagem	19.636.926,28	5.571.963,74	3,8%	-71,6% ▼
5	Vitrine Filmes	923.606,31	5.084.747,09	3,5%	450,5% ▲
6	Sony	387.638,46	630.137,80	0,4%	62,6% ▲
7	Zahir Company	0,00	451.907,65	0,3%	
8	Warner	501.934,00	428.698,00	0,3%	-14,6% ▼
9	Imovision	478.639,39	299.657,15	0,2%	-37,4% ▼
10	Josias Teófilo	0,00	272.691,71	0,2%	

Distribuidoras nacionais

Obs.: Os dados de público e renda se referem aos filmes brasileiros exibidos, ou seja, englobam os títulos brasileiros lançados no período assim como os lançados em anos anteriores e exibidos no presente ano.

[Dados Gerais](#)[Público por Semana](#)[Público por Semana
Títulos Brasileiros](#)[Salas Ocupadas
por Semana](#)[Ranking da Semana](#)[Ranking do Ano](#)[Ranking do Ano
Títulos Brasileiros](#)[Títulos Brasileiros
Exibidos na Semana](#)[Distribuição por Origem](#)[Ranking das
Distribuidoras](#)[Ranking das Distribuidoras
Títulos Brasileiros](#)[Festivais Internacionais](#)

Semana 33

17 a 23/08
2017

Participação Brasileira em Festivais Internacionais – Agosto de 2017

Festival	Mostra	Filme
Locarno	Competição Oficial (Concorso Internazionale)	As Boas Maneiras
Montreal	World Competition - Short Film	O mesmo nada ●
	Focus on World Cinema	Altas Expectativas
Veneza	Orizzonti	Invisible
	Fuori Concorso	Zama
Locarno	Competição Oficial (Concorso Internazionale)	As Boas Maneiras



Créditos

● Curtas e Médias-metragens

Fonte: Assessoria Internacional.

Obs.: Listagem composta por filmes que solicitaram apoio ao Programa de Apoio à Participação de Filmes Brasileiros em Festivais Internacionais. Esta listagem será atualizada mensalmente.

Dados Gerais

Público por Semana

Público por Semana
Títulos Brasileiros

Salas Ocupadas
por Semana

Ranking da Semana

Ranking do Ano

Ranking do Ano
Títulos Brasileiros

Títulos Brasileiros
Exibidos na Semana

Distribuição por Origem

Ranking das
Distribuidoras

Ranking das Distribuidoras
Títulos Brasileiros

Festivais Internacionais

Semana 33

17 a 23/08
2017



Créditos

Créditos

Diretoria Colegiada

Debora Ivanov - Diretora-Presidente
Roberto Gonçalves de Lima

Superintendente de Análise de Mercado

Luana Maira Rufino Alves da Silva

Coordenação de Monitoramento de Cinema, Vídeo Doméstico e Vídeo por Demanda

Danielle dos Santos Borges

Compilação e Consolidação dos Dados

Fernanda Velasco Garat
Heloísa Machado

Assessora Internacional

Ana Julia Cury de Brito Cabral

Compilação dos Dados

Amanda Hallak Reis

Coordenador do Observatório Brasileiro do Cinema e do Audiovisual

Cainan Baladez

Edição, Revisão e Publicação

Amanda Costa
Filipe Sarmento
Silviane Vieira